

Onderwijs op afstand

Afspraken Leerling in quarantaine / leerling met Corona (klachten)

Afspraken die gelden wanneer er een leerling in quarantaine moet of thuis zit vanwege Corona (klachten) en wel voldoende fit is om schoolwerk te maken, zijn de volgende.

1. De groepen 1 en 2 krijgen geen schoolwerk mee.
2. De groepen 3 t/m 8 krijgen op papier schoolwerk mee en een Chromebook. Als u thuis een laptop/Chromebook tot uw beschikking heeft, is dit laatste niet nodig. De inloggegevens om in te kunnen loggen, weten de kinderen zelf of zijn op te vragen bij de leerkracht via Parro. De kinderen zullen voornamelijk zelfstandig thuis aan de slag gaan met hun schoolwerk. Dagelijks zal er geprobeerd worden momenten online te gaan voor instructie of ontmoeting met de groep. De tijden hiervoor worden met u gecommuniceerd.



Afspraken online onderwijs

De teams van Fierkracht gebruiken de eerste dag wanneer er gestart moet worden met 'onderwijs op afstand' voor diverse voorbereidingen en de kinderen te voorzien van alle materialen die ze nodig hebben voor het online onderwijs, dat op tweede dag zal starten.

Groepen 1 en 2

De leerkrachten starten iedere dag met een online kringactiviteit tussen 8.30 uur en 9.15 uur. Na 9.15 uur zijn er geen online activiteiten meer met de leerkracht. Wel is er een Yurls pagina die met regelmaat aangevuld wordt met diverse links, waar de leerlingen mee kunnen spelen/oefenen. De leerkrachten zijn bereikbaar via Parro voor vragen en/of opmerkingen.

Groepen 3 t/m 8

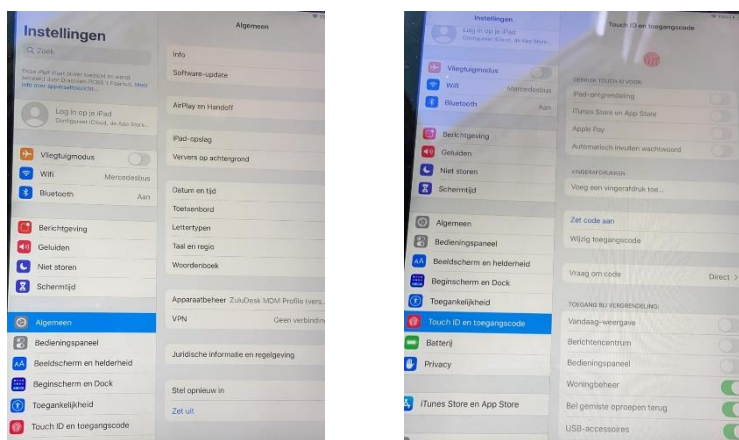
Iedere ochtend tussen 9.00 uur en 12.00 uur wordt er online les gegeven. Hieronder kunt u lezen op welke wijze we dit doen.

Hoe moet je inloggen?

Voordat u kunt inloggen in moo.nl moet u de Ipad ontgrendelen. Wegens veiligheidsregels van Adenium moet dit iedere keer, voordat u naar MOO gaat, worden gedaan.

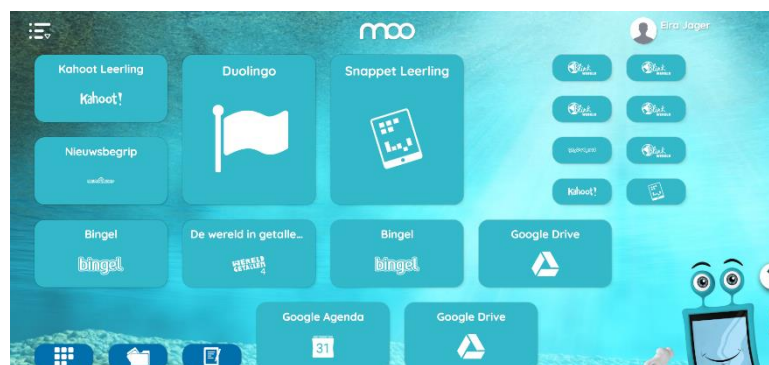
Dit doet u als volgt:

- Ga naar Instellingen op uw bureaublad – aanklikken
- Algemeen (in linkerkolom) aanklikken
- Touch ID en toegangscode daaronder aanklikken
- Ga naar **Zet code aan** (in rechterkolom) – aanklikken
- Voer de code 123456 in
- Herhaal de invoer van code 123456 nogmaals
- Verlaat het scherm en ga naar www.moo.nl

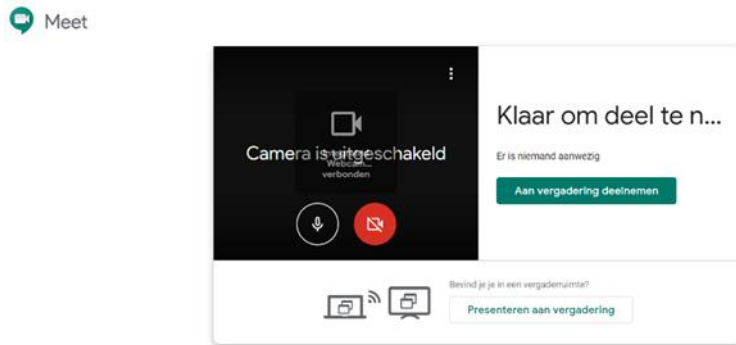


Inloggen in moo.nl werkt als volgt

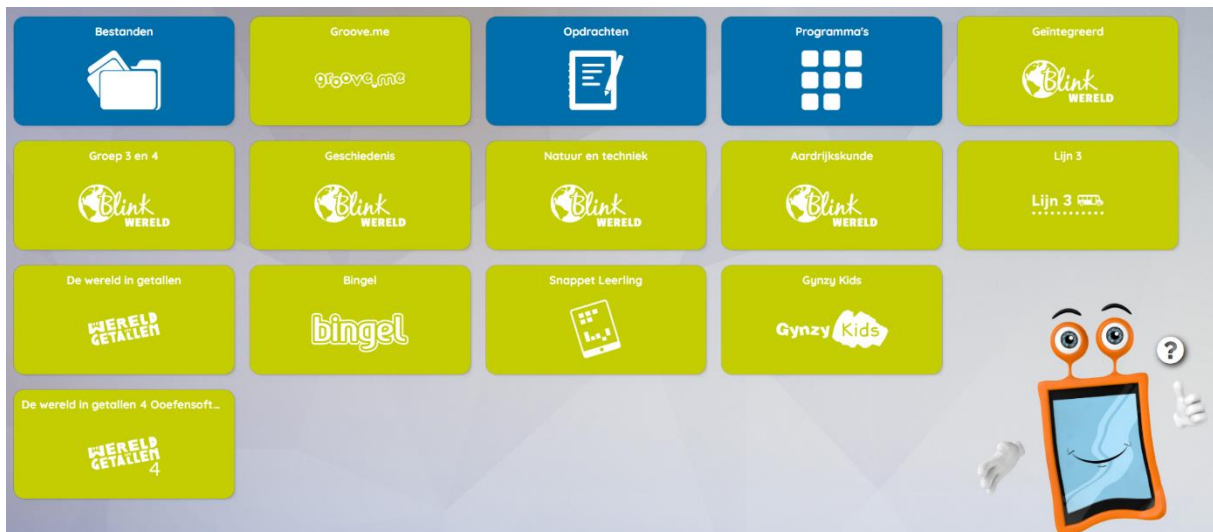
1. De kinderen zitten vanaf 8.55 uur klaar om op tijd in te loggen via www.moo.nl. Hiervoor hebben ze hun email en wachtwoord nodig; deze krijgt u via Parro/of heeft u inmiddels ontvangen.



2. Eenmaal ingelogd zien de kinderen op hun MOO-bureaublad een tegel naar 'Online lesgeven groep ...'; die moeten zij aanklikken. Zij komen direct de vergadering binnen en kunnen op deelnemen klikken. Let op! Het is hierbij belangrijk dat de kinderen zijn ingelogd op hun eigen MOO account. Hun naam verschijnt dan rechts boven in beeld. Eenmaal in de vergadering hebben zij contact met de leerkracht. Is het gesprek/de les afgelopen, dan verlaten zij in principe de vergadering (door op te hangen met het rode telefoontje).



MOO → Dit is onze online omgeving waar alles wat we nodig hebben verzameld is. U kunt via de www.moo.nl inloggen. MOO is het platform waar de kinderen vervolgens de andere benodigde apps kunnen aanklikken, zoals: online lesgeven, Gynzy kids.



Gedragsregels voor de online omgeving

- Het hoofddoel van het online onderwijs is de kinderen op afstand onderwijs aan te bieden. Onderwijs in de basisvakken als rekenen, taal en lezen. Daarnaast zal er ook dagelijks aandacht besteed worden aan activiteiten m.b.t. het welbevinden en de sociaal – emotionele ontwikkeling van de kinderen.
- Kletsen mag, voor 9 uur en na het contactmoment. We houden het dan natuurlijk wel vriendelijk en gezellig.
- In de online omgeving staat in principe de microfoon uit, tenzij je de beurt krijgt.
- De leerkracht is tussen 9.00 uur en 12.00 uur verantwoordelijk voor de begeleiding van de kinderen.
- Tijdens de online lessen staat de chatfunctie uit.

We hopen dat u als ouder zo af en toe een oogje in het zeil houdt. Tijdens de online lessen heeft de leerkracht minder zicht op wat er gebeurt. Verder willen we u als ouder adviseren de schermtijd gedurende de rest van de dag enigszins te beperken.

Noodopvang

Hieronder staan alle uitzonderingen weergegeven.

Het is belangrijk dat bepaalde groepen altijd naar school kunnen komen. De school bepaalt op individuele basis of een leerling zich in een kwetsbare positie bevindt.

Het gaat dan om:

- Onderwijsactiviteiten voor leerlingen in een kwetsbare positie (zoals leerlingen in het s(b)o, (v)so, pro en nieuwkomers).
- Praktijkgerichte en beroepsgerichte onderwijsactiviteiten v(s)o. Onderwijsactiviteiten voor examenleerlingen v(s)o.
- Schoolexamens voor examenleerlingen v(s)o.
- Opvang van leerlingen po/so/sbo in ieder geval met één ouder/verzorger in een cruciaal beroep.
- Residentieel onderwijs.

Daarnaast wordt ook aandacht gevraagd voor leerlingen:

- Met een chronische ziekte en/of handicap;
- met psychiatrische problematiek; met een ontwikkelingsachterstand, waardoor het bijvoorbeeld voor die leerling niet goed mogelijk is om theoretische vakken via afstandsonderwijs te volgen;
- die afhankelijk zijn van opvang in instellingen;
- die in een kwetsbare of mogelijk onveilige (pleeg)gezinssituatie zitten;
- die vanwege sociale/culturele/ economische kwetsbaarheid speciale aandacht behoeven;
- met grote achterstanden of een groot risico daarop, waaronder kleuters met een VE indicatie, kinderen die thuis onvoldoende ondersteuning krijgen of geen rustige ruimte of geen digitale voorzieningen hebben;
- die bij (eerdere) scholensluitingen buiten beeld raakten of een grote leervertraging hebben opgelopen.